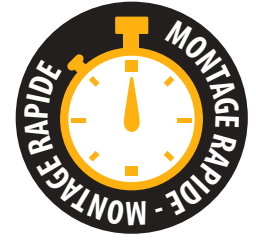




TEK'UP // HAUTEUR DE TRAVAIL MAXI : 4,55 M



HAUTEUR DE PLANCHER RÉGLABLE tous les 30 cm




PLANCHER EN BOIS ANTIDÉRAPANT fixé sur des profils en aluminium



MUNI D'UNE TRAPPE D'ACCÈS À FERMETURE AUTOMATIQUE Dimensions : 1,30 x 0,46 m.

MONTAGE RAPIDE par mains automatiques pré-montées

FONCTION RATTRAPAGE DE NIVEAU pour travail en escalier



ROULETTES Ø 100 MM

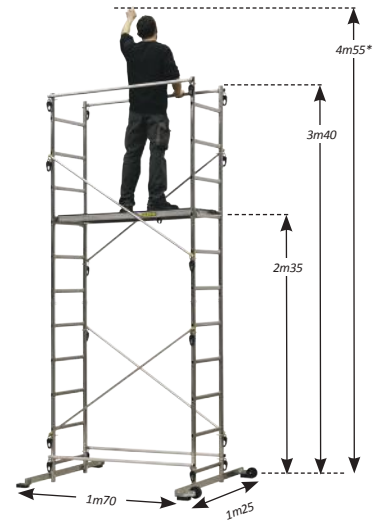
TUBE ROND POUR UNE STABILITÉ HORS PAIR



La structure en «tube rond» est le résultat d'une technologie de fabrication brevetée par Centaure.

Ce procédé consiste à fixer l'échelon aux montants de l'échafaudage de manière à l'emprisonner et à optimiser la résistance de toute la structure.

La forme ronde du montant est la plus adaptée en terme de résistance et de stabilité. C'est celle qui est utilisée dans le monde de l'échafaudage professionnel.



OPTION

REHAUSSE 2 METRES

// Voir page 28

Code Article					
237703	3172962377036	(m) 2,35	(m) 4,55	(L x l x P) 3,40 x 1,65 x 1,25	(kg) 27,40

MATÉRIEL À USAGE DOMESTIQUE
STRUCTURE TOUT ALUMINIUM

CHARGE MAXIMALE D'UTILISATION 150 KG.

Livré filmé avec facing.

